

# Lärlingsutbildningar

## I Danmark



Praktiska  
yrkesutbildningar  
i Danmark

Foto: Unsplash – Dylan Gilis

## Ingången till de danska lärlingsutbildningarna

### UddannelsesGuiden



UNDERVISNINGS  
MINISTERIET

UDDANNELSER TIL UNGE

VIDEREGÅENDE UDDANNELSER

VOKSEN- OG EFTERUDDANNELSER

JOB

FÅ INSPIRATION

Forside / Uddannelser / Erhvervsuddannelser



#### Spørg en eVejleder

Mandag - Torsdag: 9 - 21

Fredag: 9 - 16

Lørdag og søndag: 12 - 16

Telefon, chat og mail



### Erhvervsuddannelser

En erhvervsuddannelse er en praktisk uddannelse, der retter sig mod et erhverv. Uddannelsen veksler mellem undervisning på skole og perioder i praktik, og den består normalt af et grundforløb og et hovedforløb. Du kan vælge mellem 104 uddannelser med over 300 trin eller specialer.

Du kan begynde lige efter folkeskolen - eller senere. Starten på en erhvervsuddannelse afhænger af din alder og baggrund.



#### Direkte fra 9./10. klasse

For dig, der for højst et år siden har forladt 9. eller 10. klasse.



#### Under 25 år

For dig, der har forladt 9. eller 10. klasse for mere end et år siden.



#### Over 25 år

For dig, der ønsker at blive faglært.

# De olika yrkesutbildningarna från A till Ö

## A

[Anlæggsgartner](#)  
[Anlægsstruktør, bygningsstruktør og brolægger](#)  
[Autolakerere](#)  
[Automatik- og procesuddannelsen](#)

## B

[Bådmekaniker](#)  
[Bager og konditor](#)  
[Beklædningshåndværker](#)  
[Beslagsmed](#)  
[Boligmonteringsuddannelsen](#)  
[Buschauffører](#)  
[Byggemontagetekniker](#)  
[Bygningsmaler](#)

## C

[Cnc-teknikuddannelsen](#)  
[Cykel- og motorcykelmekanikeruddannelsen](#)

## D

[Data- og kommunikationsuddannelsen](#)  
[Den pædagogiske assistentuddannelse](#)  
[Detailhandel](#)  
[Detailslagter](#)  
[Digital media](#)  
[Dyrepasser](#)

## E

[Ejendomsservicetekniker](#)  
[Elektriker](#)  
[Elektronik- og svagstrømsuddannelsen](#)  
[Elektronikoperatør](#)  
[Entreprenør- og landbrugsmaskinuddannelsen](#)  
[Ernæringsassistent](#)  
[Eventkoordinator](#)

## F

[Film- og tv-produktionsuddannelsen](#)  
[Finansuddannelsen](#)  
[Finmekaniker](#)  
[Fitnessinstruktør](#)  
[Flymekaniker](#)  
[Forsyningsoperatør](#)  
[Fotograf](#)

## Frisør

## G

[Gartner](#)  
[Gastronom](#)  
[Garmester](#)  
[Grafisk tekniker](#)  
[Greenkeeper](#)  
[Guld- og sølvsmedeuddannelsen](#)

## H

[Handelsuddannelsen](#)  
[Havne- og terminaluddannelsen](#)  
[Hospitalsteknisk assistent](#)

## I

[Industrioperatør](#)  
[Industrislagter](#)  
[Industriteknikeruddannelsen](#)

## K

[Karrosseriuddannelsen](#)  
[Kontoruddannelsen](#)  
[Kosmetiker](#)  
[Køletekniker](#)

## L

[Lager- og terminaluddannelsen](#)  
[Landbrugsuddannelsen](#)  
[Lastvogsmekaniker](#)  
[Lufthavnsuddannelsen](#)

## M

[Maritime håndværksfag](#)  
[Maskinsnedker](#)  
[Mediegrafiker](#)  
[Mejerist](#)  
[Murer](#)

## O

[Ortopædist](#)  
[Overfladebehandler](#)

## P

[Personvogsmekaniker](#)  
[Plastmager](#)  
[Procesoperatør](#)  
[Produktør](#)

## R

[Receptionist](#)

## Redderuddannelsen

## S

[Serviceassistent](#)  
[Sikkerhedsvagt](#)  
[Skibsmekaniker](#)  
[Skibsmontør](#)  
[Skiltetekniker](#)  
[Skorstensfejer](#)  
[Skov- og naturtekniker](#)  
[Smed](#)  
[Snedker - bygnings](#)  
[Snedker-.møbel/orgel](#)  
[Social- og sundhedsassistent](#)  
[Social-og-sundhedshjælper](#)  
[Stenhugger](#)  
[Stukkatør](#)  
[Støberitekniker](#)

## T

[Tagdækker](#)  
[Tandklinikassistent](#)  
[Tandtekniker](#)  
[Tarmrenser](#)  
[Teater-, udstillings- og eventtekniker](#)  
[Teknisk designer](#)  
[Teknisk isolatør](#)  
[Tjener](#)  
[Træfagenes byggeuddannelse](#)

## U

[Urmager](#)

## V

[Veigidstransportuddannelsen](#)  
[Veterinærsygeplejerske](#)  
[Vindmølleoperatør](#)  
[VVS-energiuddannelsen](#)  
[Værktøjsuddannelsen](#)

## W

[Webudvikler](#)

# De Tekniske Skoler og Erhvervsuddannelser

## (Yrkesskolor och Yrkesutbildningar)

För att komma igång med din yrkesutbildning gör du så här:

På utbildningsportalen, [www.ug.dk](http://www.ug.dk), hittar du information om de olika utbildningsmöjligheterna i Danmark. Här finns information om de danska lärlingsutbildningarna, så kallade Erhvervsuddannelser. Under varje yrkesutbildning hittar du bra praktisk information. Här får du bland annat veta var i Danmark utbildningen finns, hur lång den är samt hur utbildningen är upplagd och vad den innehåller.

Ett annat bra tips är att gå in på skolans hemsida för att hitta de studievägledare som arbetar på skolan. Kontakta en studievägledare för att komma på ett personligt besök där du kan få mer information om alla praktiska detaljer. Till besöket tar du med intyg på tidigare erfarenheter, ex betyg och anställningsbevis. Ibland kan du få tillgodoräkna dig relevant erfarenhet och få utbildningstiden förkortad.

### Fakta

Utbildningarna är olika långa beroende beroende på om du börjar direkt efter grundskolan, börjar senare, men innan du fyller 25 eller om du börjar som vuxen över 25 år. Det finns flera skolor i Köpenhamnsområdet. Utbildningarna avslutas med ett gesällprov, så kallat "Svendeprøve".

Du kan välja att starta med "Grundforløb" eller med praktikdelen. Vanligast är att du startar med grundförloppet. Praktikdelen kan du starta på om du är alldeles säker på din yrkesinriktning och om du har ett utbildningsavtal klart med företaget du skall anställas på.

Om du inte är EU-, EES- eller Schweizisk medborgare behöver du ta kontakt med Ny i Danmark [www.nyidanmark.dk](http://www.nyidanmark.dk) för att undersöka om just du kan gå en lärlingsutbildning i Danmark.

### Grundforløb

Grundförloppet består av två delar. Under grundförloppets första del, som du bara går om du börjar din utbildning direkt efter grundskolan, får du allmänna och breda yrkeskunskaper. Dessa hjälper dig att välja vilken lärlingsutbildning du skall fortsätta på. Du behöver inte bestämma dig förrän efter en termin på grundförloppet.

När du fortsätter på grundförloppets andra del, har du valt ditt program, och utbildningen styrs mot det huvudförlopp, du har valt. Målet med undervisningen är, att du uppnår yrkeskompetensen som krävs för att kunna fortsätta på huvudförloppet. Grundförloppets andra del varar i de flesta programmen 20 veckor (en termin) och avslutas med ett prov.

### Finansiering

Under "Grundforløbet" kan du ansöka om studiemedel ifrån CSN.



Transportrabatt	<p>Du får rabatt på din dagliga transport mellan din bostad och din skola/ditt utbildningsställe under grundforløbet. Om du har ett dansk CPR-nr skall du själv ansöka om rabatten och finner information om detta på <a href="http://www.ungdomskort.dk">www.ungdomskort.dk</a>.</p> <p>Om du inte har dansk CPR-nr ska du:</p> <p>Hämta ansökan om dansk CPR-nr på <a href="http://www.ungdomskort.dk">www.ungdomskort.dk</a>. Fyll i och skicka ansökan till skolan tillsammans med en kopia på ditt pass. Gör gärna detta så tidigt som möjligt, helst redan när du ansöker till utbildningen. När du sedan har fått ditt danska CPR-nr går du till ett borgerservicekontor i Danmark och får ett NemID. När du fått brev och nyckelkort från NemID, ska du aktivera det på <a href="http://www.nemid.nu">www.nemid.nu</a>. Nu kan du ansöka om ungdomskortet.</p>
<p><b>Helsingør/Helsingborg - överfarten - Ungdomskortet gäller</b></p>	
<p>Åker du färja över Helsingør/Helsingborg-överfarten och behöver både färjerabatt och ett Ungdomskort, ska du inte köpa ditt periodkort till fullt pris för att därefter få rabatten utbetald av SU (Statens Uddannelsesstøtte). Du ska i stället söka Ungdomskort på vanligt sätt. Ditt Ungdomskort täcker också färjeöverfarten. Har du bara användning av färjerabatten, ska du ansöka på ansökningsblanketten "færgerejse", som du finner på <a href="http://www.ungdomskort.dk">www.ungdomskort.dk</a>.</p>	<p>Du behöver öppna ett konto i en dansk bank för att SU skall kunna överföra rabatten till ditt konto. Ofta behöver man ett CPR-nummer (dansk personnummer) för att kunna öppna bankkonto i en dansk bank. Du kan fråga hos din svenska bank om de kan ge dig råd hur du ska gå tillväga för att öppna ett konto på den danska sidan.</p>
Hovedforløb	<p>Här varvas teori på skola med praktik i en anställning hos en arbetsgivare. Före praktiken sluter du ett utbildningsavtal med ett företag. Du anställs av företaget och de tre första månaderna av anställningen är en prøvotid.</p>
Løn/Transport	<p>Du får lön under utbildningen från och med den dag du anställs på en avtalad utbildningsplats hos en arbetsgivare. Oftast sker detta efter att du har gått grundförloppet och påbörjar huvudförloppet, men kan även ske tidigare. Lönen beror på vilken bransch du utbildar dig inom ca 8-12 000 DKK från start, därefter stigande. Under skolperioderna i hovedforløbet kan du få ersättning för transportkostnaderna till och från skolan. Det är din arbetsgivare som betalar ut ersättningen. Kostnaden kan sedan arbetsgivare få tillbaka av Arbejdsgivernes Uddannelsesbidrag, AUB. Prata med din arbetsgivare och/eller ditt danska fackförbund för att få veta mer.</p>
Försäkring	<p>När du fått din praktikplats är du försäkrad under praktik- och skoltid av ditt företag.</p>
Ansökan	<p>Du använder dig av <a href="http://www.optagelse.dk">www.optagelse.dk</a>. Besök respektive skolas hemsida eller kontakta skolan för att få mer information.</p>

## Intag/start

Många utbildningar startar i augusti och januari, en del oftare. Vissa utbildningar har begränsat antal elever. Begränsningen gäller dock inte om du har lyckats ordna en praktikplats i förväg.

## Elevhjem

Om utbildningen bedrivs på en skola som ligger utanför pendlingsavstånd - 75 minuters restid eller mer, har du möjligheten att bo på skolhem under tiden du går de teoretiska delarna på skolan. Avgiften för mat och logi på ett skolhem ligger på ca 500 DKK/veckan.

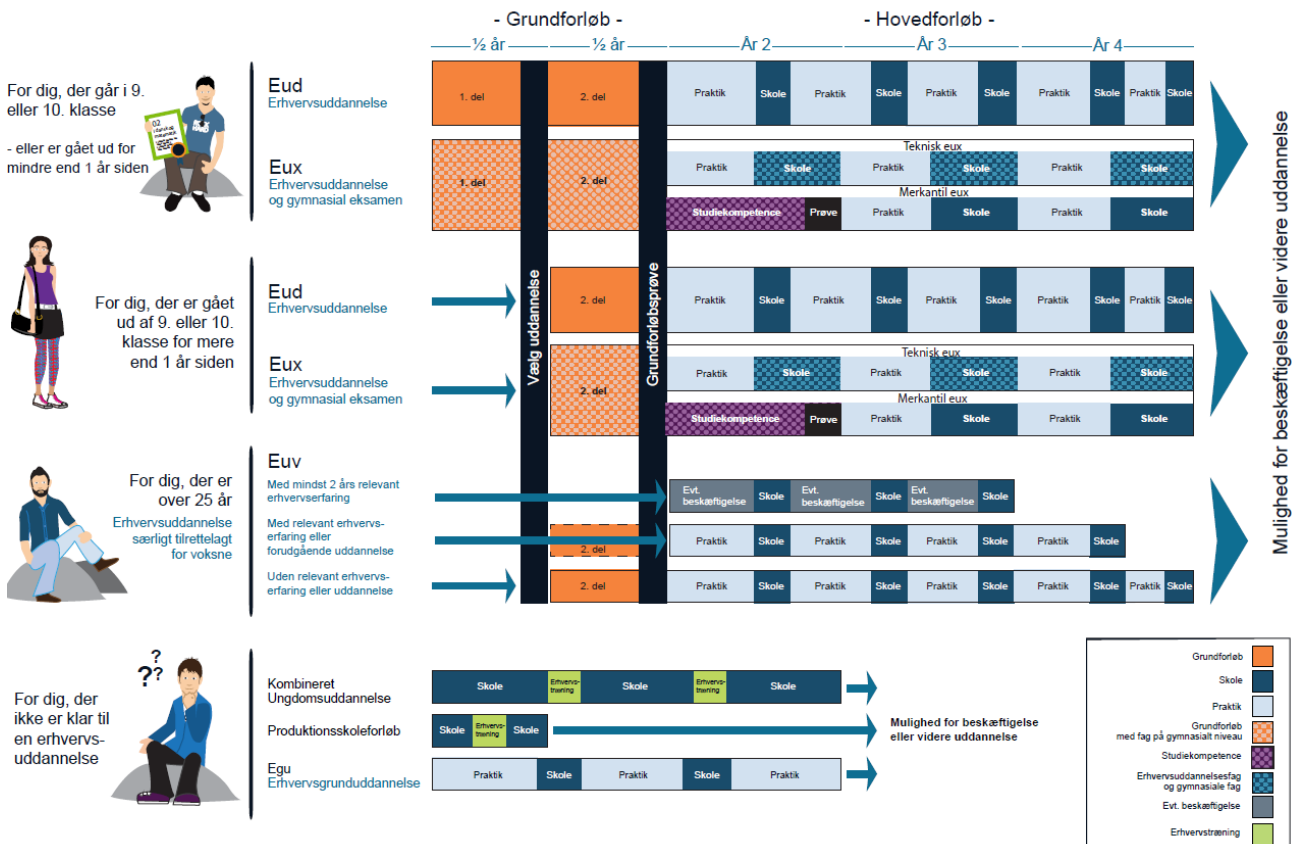
## PIU

PIU står för "Praktik i Utlandet" och innebär att delar av eller hela praktiktiden kan förläggas utomlands. I samband med utlandspraktik kan du få ekonomiskt bidrag till bland annat intervjuresor, boende och flyttkostnader. Kostnader upp till 25000 DKK ersätts per kalenderår. På medborgarportalen, [www.borger.dk](http://www.borger.dk), hittar du mer information om vilka bidrag du kan få och hur du söker dessa. Under menyn Skole og Uddannelser kan du läsa om lärlingsutbildningarna och utlandspraktiken.

# Översikt över lärlingsutbildningarnas olika ingångar

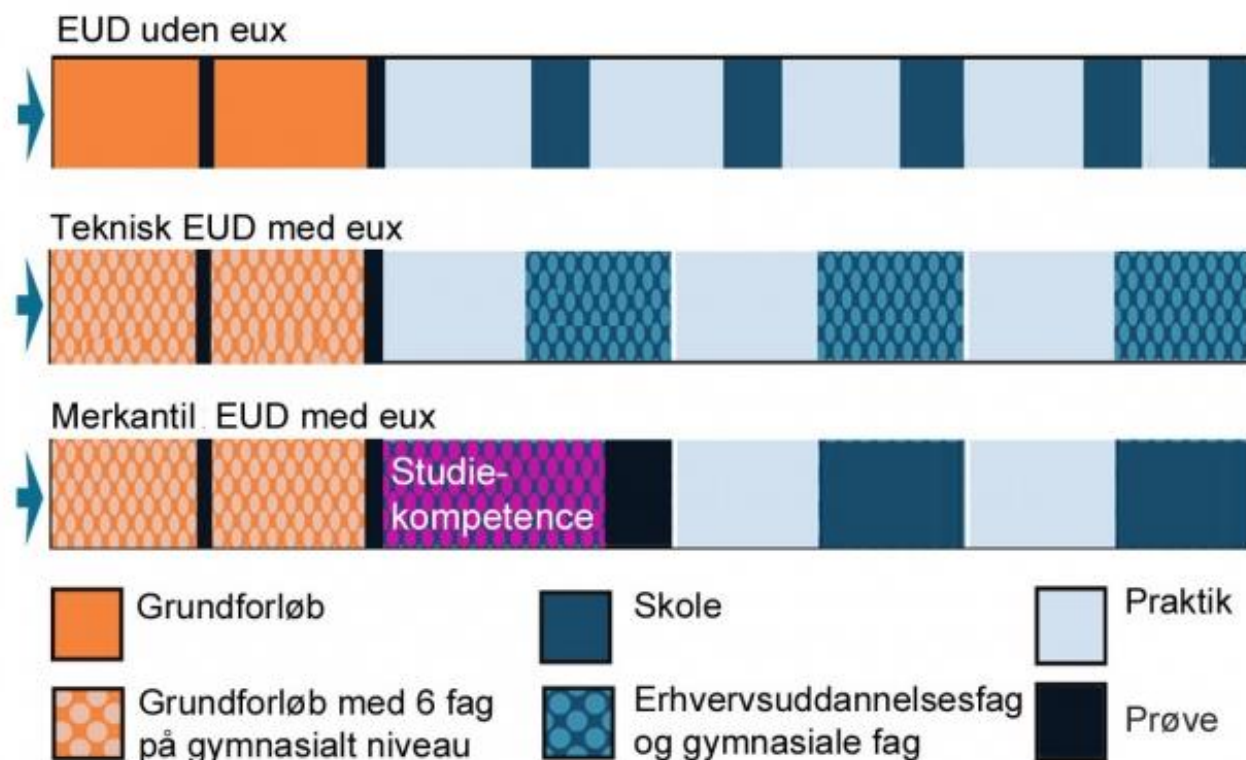
## Erhvervsuddannelser

En typisk erhvervsuddannelse tager 4 år, men uddannelserne er forskellige og kan vare mellem 2 og 5 1/2 år. Der er også forskel på, hvordan praktik og skoleophold er fordelt på de enkelte uddannelser. Mange uddannelser giver mulighed for at vælge et kortere forløb.



# Börja en lärlingsutbildning på olika sätt, allt efter ålder och utbildning

Om du precis gått ut grundskolan



Typiska utbildningsförlopp för unga direkt från grundskolans 9 klass.

Om du kommer direkt från grundskolan - eller om du börjar innan den 1 september året efter, att du har gått ut skolan - skall du normalt börja på grundförloppets första del, som varar 20 veckor (En termin).

När du börjar din lärlingsutbildning med grundförloppets första del ska du välja ett av fyra huvudområden:

- Omsorg, sundhed og pædagogik
- Kontor, handel og forretningsservice
- Fødevarer, jordbrug og oplevelser
- Teknologi, byggeri og transport

Du väljer en av de "fagretningar", som skolan erbjuder inom området, och ditt första halva år på grundförloppet består av undervisning i "fagretningen". En "fagretning" är ett tema, som riktar sig mot en grupp av lärlingsutbildningar, som har något "fagligt" gemensamt.

Därefter väljer du ett huvudförlopp och fortsätter på grundförloppets andra del, som också varar 20 veckor. När du har genomfört grundförloppets andra del och hittat en praktikplats/lärlingsplats, startar du på utbildningens huvudförlopp.

Kanske vet du redan från starten, vilken utbildning du vill gå. Om inte, har du möjlighet att göra ditt val till slutet på grundförloppets första del.

Om du har lyckats få ett utbildningsavtal med en arbetsgivare, innan du börjar, ska du inte gå grundförloppets första del. Ditt grundförlopp blir då 20 veckor (En termin). För att börja på grundförloppet ska du uppfylla följande antagningskrav:

- Du ska ha avslutat grundskolan eller ha mottagit motsvarande undervisning.
- Du ska, som svensk, ha minst godkänt avgångsbetyg från grundskolan i både svenska och matematik.
- Du ska vara bedömd som lämplig till lärlingsutbildningen.

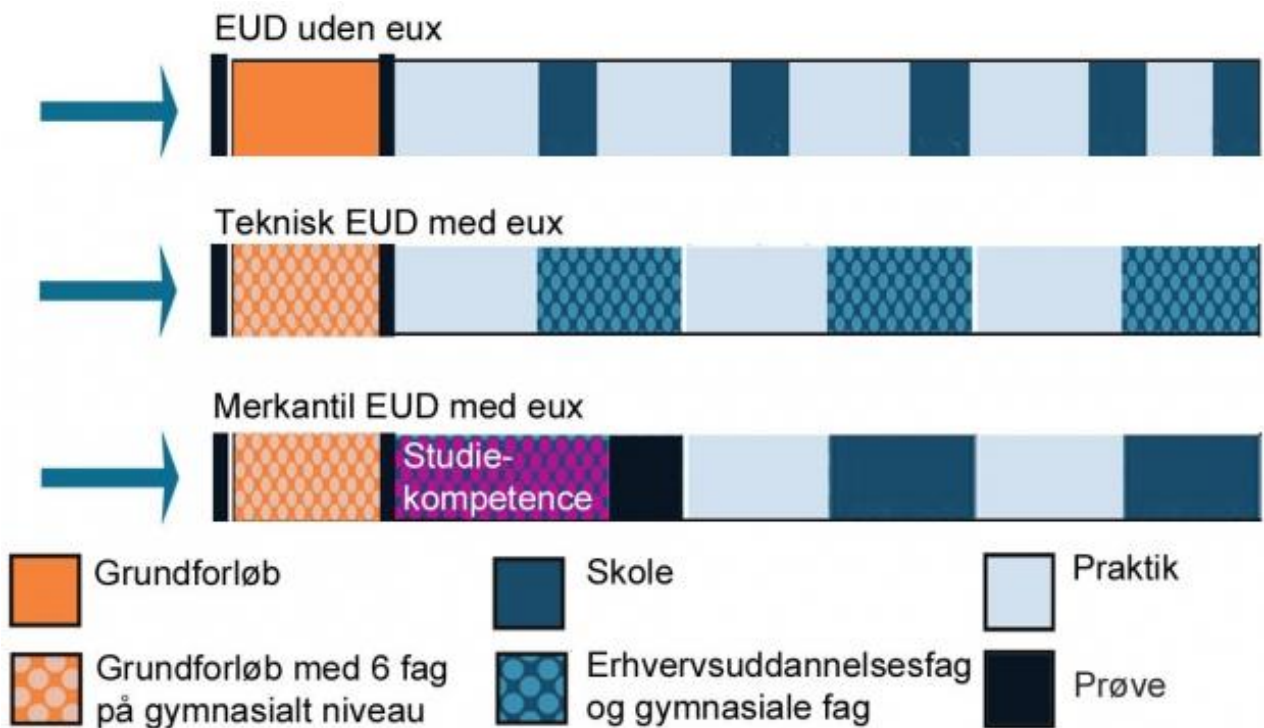
Om du är under 25



Om du har slutat grundskolan för mer än ett år sedan, och du är under 25 år, börjar du på grundförloppets andra del, som varar 20 veckor (En termin). Efter grundförloppet, som du avslutar med ett prov, fortsätter du med huvudförloppet.

Var uppmärksam på, att du senast efter grundförloppet ska ingå i ett utbildningsavtal med en arbetsgivare eller komma in på en praktikutbildning i ett praktikcenter.





Typiska utbildningsförlopp för unga under 25 år.

För att börja på grundförloppet ska du uppfylla följande antagningskrav:

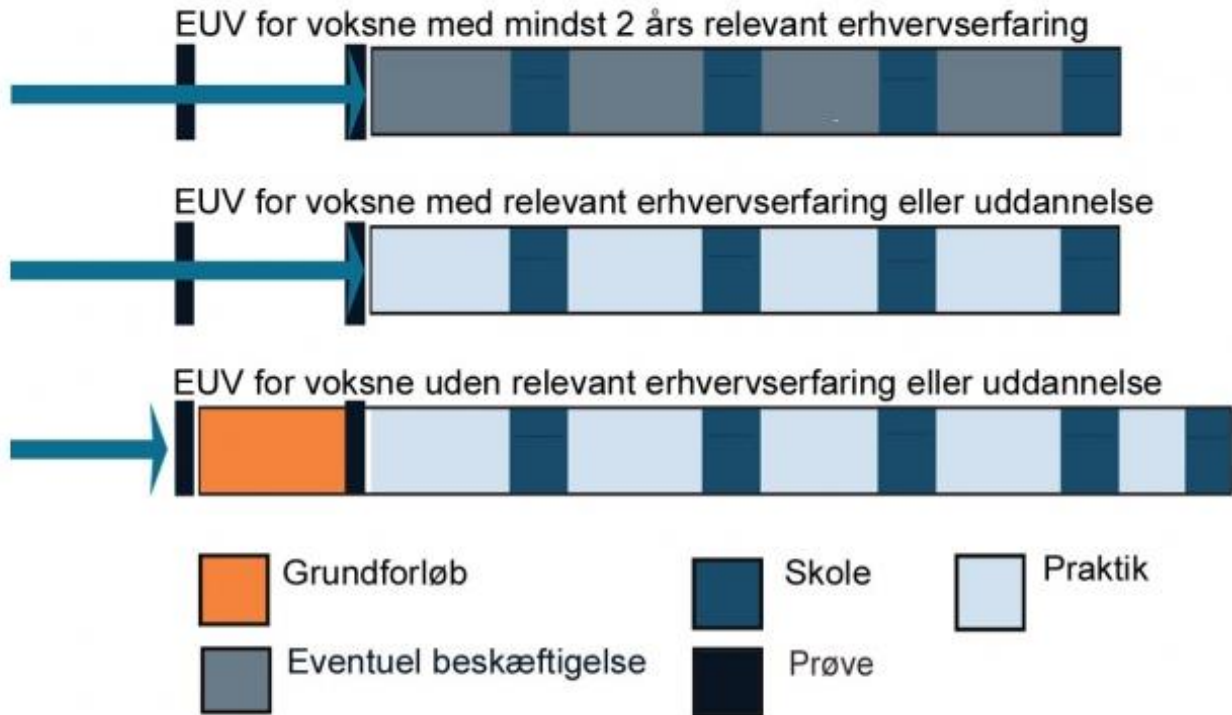
- Du ska ha avslutat grundskolan eller ha mottagit motsvarande undervisning.
- Du ska vara under 25 år.
- Du ska, som svensk, ha minst godkänt avgångsbetyg från grundskolan i både svenska och matematik.

Om du har fyllt 25 år



Har du fyllt 25 år och vill börja en lärlingsutbildning, finns det särskilt tillrättalagda "forløb", som kallas lärlingsutbildningar för vuxna (euv).

Dessa utbildningar bygger på den utbildning och erfarenhet, du har i förväg, och är som regel kortare än en lärlingsutbildning för unga.



Typiska utbildningsförlopp för vuxna över 25 år.

Utbildningarna består av ett grundförlopp, som varar 20 veckor, och ett huvudförlopp, som varierar i längd från utbildning till utbildning. Huvudförloppet växlar mellan praktik och skolperioder.

Innan du börjar, ska du kontakta en studievägledare och få värderat din kompetens.

För att börja på grundförloppet ska du uppfylla följande antagningskrav:

- Du ska ha avslutat grundskolan eller ha mottagit motsvarande undervisning.
- Du ska, som svensk, ha minst godkänt avgångsbetyg från grundskolan i både svenska och matematik.

Så här söker du praktikplats



Praktiken är en viktig del av lärlingsutbildningen efter grundförloppet. Du får prövat de saker, du har lärt i skolan, blir rutinerad i arbetet och upplever vardagen i jobbet. Du får praktisk utbildning i de arbetsområden som hör till din utbildning.

## Möjligheter

Där är flera möjligheter, när du ska hitta praktikplats till utbildningen efter grundförloppet. Du kan hitta en arbetsgivare, som täcker hela din praktiktid. Alternativt kan du kombinera flera kortare avtal med flera arbetsgivare. Praktikstället ska vara godkänt eller kunna godkännas av utbildningens "faglige udvalg". Det kan du få vägledning om på skolan.

## Hur söker man?

Praktikplatsen ordnar du själv. Eventuellt kan du få hjälp av skolan, som ibland har listat företag godkända för praktik. Du kan även skriva upp dig på skolan som praktiksökande. Alternativt, om du inte hittar ett praktikföretag, kan vara att du får göra praktik på skolan istället. "Uddannelses- og Erhvervsvejlederen"(SYV) på skolan hjälper dig med allt det praktiska kring praktikplatsen. Praktik på ett företag i Sverige skall godkännas av skolan. På [www.job-guide.dk](http://www.job-guide.dk) hittar du en del praktikbanker under "Elev og praktikpladser". Även [www.praktikpladsen.dk](http://www.praktikpladsen.dk), [elevplads.dk](http://elevplads.dk) och [www.jobjunction.dk](http://www.jobjunction.dk) är bra sidor att hitta ingångar till praktikplatser. -Ska man söka skriftligt? -Ska man själv ta personlig kontakt? -Ska man göra bägge delarna? Det är olika vad som är smartast. Förhör dig på skolan om vad som är bäst, i den bransch du söker inom. Det finns inte ett bestämt sätt att söka praktikplats på, men det krävs, att du arbetar tålmodigt och seriöst med uppgiften.

Många unga hittar praktikplats genom föräldrar eller föräldrars vänner. Tänk över om du känner några vuxna, som kanske kan hjälpa dig på väg mot en praktikplats.

## Utbildningsavtal

När du har hittat en praktikplats, ska det upprättas ett skriftligt utbildningsavtal. Avtalet ska skrivas under både av dig själv och av arbetsgivaren. Om du är under 18 år ska dina föräldrar eller vårdnadshavare också skriva under.

Avtalet gäller som ett anställningskontrakt. De första 3 månaderna är en provanställning.

Normalt gäller ett utbildningsavtal hela utbildningen. Det finns dock också andra möjligheter. Flera arbetsgivare kan samarbeta om att utbilda en elev i ett så kallat kombinationsavtal.

Det finns också möjlighet att ingå flera korta utbildningsavtal. Idéen med avtalen är, att du genomför din praktik hos flera olika arbetsgivare. Avtalen kan sättas samman på olika sätt. Förhör dig om möjligheterna på din skola.

Om du inte har hittat en praktikplats, när du har gjort färdigt grundförloppet, har du på en del utbildningar möjlighet att få gå i skolpraktik.

## Utbildningar inom bristyrken (Fördelsutbildningar)

Fördelsutbildningar är utbildningar inom yrken där arbetsgivarna förväntar ett särskilt stort behov av arbetskraft. Det är arbetsgivarna som varje år väljer vilka utbildningar som ska vara fördelsutbildningar. Under 2019 är 29 lärlingsutbildningar utpekade. Utöver det är utbildningen till yrkesfiskare utpekad.

Startar du på en av dessa utbildningar under 2019 kommer du att ha goda möjligheter att få en lärlingsplats i ett företag under tiden du utbildar dig. Du kommer också att ha goda jobbmöjligheter när du är färdigutbildad.

Om du gör klart ditt grundförlopp på en fördelsutbildning under 2019 och om det ändå inte går att få en lärlingsplats när du är färdig med grundförloppet har du möjlighet att starta på skolpraktik, förutsatt att utbildningen erbjuds med skolpraktik. Du kan starta på skolpraktik från en månad efter och upp till senast tre månader efter, att du har avslutat grundförloppet.

### Fördelsutbildningar 2019

Anlægsstruktør, bygningsstruktør og brolægger

Automatik- og procesuddannelsen

Bager og konditor

Buschauffør i kollektiv trafik

Entreprenør- og landbrugsmaskinuddannelsen

Gastronom

Glarmester

Gourmetslagter

Industrioperatør

Industriteknikeruddannelsen

Karosseriuddannelsen

Kranfører

Køletekniker

Landbrugsuddannelsen

Lastvognsmekaniker

Maskinsnedker

Mejerist

Plastmager

Receptionist

Skorstensfejer

Slagter

Tagdækker

Teknisk isolatør

Tjener

Togklargøringsuddannelsen

Turistbuschauffør

Vejgodstransportuddannelsen

Vvs-energiuddannelsen

Værktøjsuddannelsen

Derudover:

Erhvervsfisker

# Utbildningar med begränsade intag

Vissa lärlingsutbildningar har begränsat intag till utbildningen. För att vara garanterad intag på en utbildning med praktikplatskrav, ska du ha ett utbildningsavtal klart med en arbetsgivare innan du söker in på utbildningen. Utbildningsavtalet ska täcka utbildningens grundförlopp samt första praktikperioden och första skolperioden i huvudförloppet. Har du ett underskrivet utbildningsavtal med en arbetsgivare, är du säkrad intag till grundförloppet på en intagsbegränsad utbildning.

## Kvotplatser

Skolorna har därutöver en på förhand fastlagd kvot, dvs. ett antal platser på de intagsbegränsade utbildningarna, som elever utan utbildningsavtal kan söka. Får du en kvotplats, kan du starta på grundförloppet utan utbildningsavtal, men du ska fortfarande skaffa dig ett utbildningsavtal för att kunna fortsätta på utbildningens huvudförlopp. Om du går i grundskolans 9 årskurs och vill söka kvotplats på en intagsbegränsad utbildning, ska du vända dig till skolan och/eller din studievägledare som hjälper dig med ansökan. Du lämnar din ansökan till skolan senast den 1:a mars. Om du har gått ut skolan och vill söka kvotplats på en intagsbegränsad utbildning, ska du vända dig till skolan. Skolan kommer oftast be dig fylla i en ansökan och kalla dig till ett samtal.

Det är skolan, som värderar ansökningarna till kvotplatserna och tar in de bäst kvalificerade.

Antalet kvotplatser varierar från år till år, och det handlar om ett begränsat antal platser. På skolornas hemsidor kan du se vad där läggs vikt på i ansökningarna. Du ska bl.a. kunna dokumentera att du aktivt har sökt efter praktikplats.

Det införs intagsbegränsning på vissa utbildningar för att det inte ska utbildas många fler än där finns jobb till.

Från 2019-01-01 är följande lärlingsutbildningar dimensionerade med praktikplatskrav på grundförlopp 2:

- Beklædningshåndværker
- Tandtekniker
- Skiltetekniker

Från 2019-01-01 är följande lärlingsutbildningar dimensionerade med kvot på grundförlopp 2:

- Byggningsmaler
- Bådmekaniker
- CNC-tekniker
- Cykel- og motorcykelmekaniker
- Digital media
- Dyrepasser
- Ernæringsassistent
- Eventkoordinator
- Film- og tv-produktionstekniker
- Fitnessinstruktør
- Fotograf
- Frisør
- Guld- og sølvsmed
- Kosmetiker
- Lager- og terminaluddannelsen
- Mediegrafiker
- Møbelsnedker og orgelbygger
- Skov- og naturtekniker
- Pædagogisk assistentuddannelse
- Tandklinikassistent
- Teater-, udstillings- og av-tekniker
- Veterinærsygeplejerske
- Web-udvikler (se særligt om denne uddannelse)



**Egna anteckningar:**

# Informationscenter för öresundsfrågor

---

För dig som vill pendla, flytta, börja studera, etablera företag eller rekrytera på andra sidan Öresund.

Vi finns i Scandinavian Center på Hjälmgatan 3 i Malmö.

- Drop-in alla vardagar – hos oss finns ingen tidsbokning!
- Träffa personal från Arbetsförmedlingen, Försäkringskassan och Skatteverket med speciell kompetens om att jobba i Danmark.
- Gratis informationsmöten på onsdagar om att jobba i Danmark eller danska lärlingsutbildningar. Aktuella datum hittar du på webben.
- Våra aktuella öppettider hittar du på webben [oresunddirekt.se](http://oresunddirekt.se)

Øresunddirekt är en informationstjänst som förmedlar offentlig information från myndigheter till medborgare och näringsliv i Öresundsregionen. Øresunddirekt består av två avdelningar – ett informationscenter i Malmö och en webbredaktion och kommunikationsavdelning i Köpenhamn.

2019-06-19 med reservation för ändringar.

## **Øresunddirekts Informationscenter:**

Hjälmgatan 3, 211 18 Malmö

Tel: +46 40-17 64 00

[www.oresunddirekt.com](http://www.oresunddirekt.com)

[oresunddirekt@lansstyrelsen.se](mailto:oresunddirekt@lansstyrelsen.se)