

Elin är i "grænsegængerreglen"

Elin är 32 år och utbildad grafisk designer. Hon bor i Malmö med sin man, Magnus. Elin har i flera år arbetat för ett företag i Köpenhamn, och ska i vanlig ordning fylla i en dansk självdeklaration.

Tillsammans med självdeklarationen har Elin mottagit ett servicebrev från Skat i Danmark. I servicebrevet kan hon se vilka upplysningar Skat redan har mottagit. Från tidigare år vet Elin att hon kan fylla i självdeklarationen lätt och smidigt inne på Skats webbplats.

www.tastselv.skat.dk

Här kan hon fylla i självdeklarationen och skicka in den elektroniskt. Det är väldigt enkelt. Faktiskt ska Elin endast kontrollera de siffror som Skat har mottagit från bland annat hennes arbetsgivare – och därtill suppleras med ett par upplysningar.

oresunddirekt.com



Elin går in på www.tastselv.skat.dk och väljer först "TastSelv Borger" och därefter "Adgang med TastSelv-kode"

Kontakt SKAT | Spørgsmål og svar | Muligheder i TastSelv | Sikkerhed

TastSelv Borger

Adgang
til TastSelv indberetning og dokumenter i Skattemappen

- Adgang med digital signatur NEM LOG-IN
- Adgang med TastSelv-kode
- Adgang med autorisation NEM LOG-IN

Bestil

- Bestil ny TastSelv-kode
- Bestil digital signatur Digital Signatur

Beregn skatten
Brug linkene herunder

- Beregn skatten 2
- Beregn befordring
- Beregn skat og s

Välj Adgang med
TastSelv-kode

Därefter skriver hon in sitt danska CPR-nummer samt sin TastSelv-kod.

TastSelv, adgangskontrol

Alle oplysninger sendes og modtages med en sikker forbindelse (kryptering).

Vigtigt:

Klik først her for at læse om hvilken TastSelv-kode, du kan anvende.

I felterne herunder skal du taste dit personnummer og din TastSelv-kode.

The image shows a login form with two input fields: "Personnummer" and "TastSelv-kode". Below these fields is a button labeled "Fortsæt". To the right of the form, there are two red-bordered boxes with arrows pointing to the input fields. The top box is labeled "Indtast CPR nummer" and has an arrow pointing to the "Personnummer" field. The bottom box is labeled "Indtast TastSelv kode" and has an arrow pointing to the "TastSelv-kode" field.

Ved flere end 3 fejlagtige adgangsforsøg, lukkes for yderligere forsøg.

Info om TastSelv-koden

Om du har glømt din TastSelv-kod kan du enkelt beställa en ny på www.tastselv.skat.dk


I menyn längst till vänster väljer hon "Ändre årsopgørelsen"

Log af | Kontakt SKAT | Hjælp

TastSelv-Menu

Velkommen Elin

Se årsopgørelsen for 2009
(eller servicebrev/
servicemeddelelse)



Indberetning/beregning

Indtast oplysninger, beregn eller bestil

- Ændre forskudsopgørelsen
- Bestil indbetalingskort (forskudsopgørelsen)
- Ændre årsopgørelsen (oplysningskortet/selvangivelsen/raflytterhenstand)
- Beregn skatten
- Beregn aktier mv.
- Selvbetjening restancer
- Profiloptylninger

Välj "Ändre årsopgørelsen"

Skattemappen

Oversigt over dokumenter i TastSelv

- Logbog (oversigt over hændelser)
- Personlige skatteoplysninger mv.
- Forskudsopgørelsen
- Kvitteringer for indberetninger til årsopgørelsen/selvangivel
- Årsopgørelsen mv.
- Servicebrev/Servicemeddelelse
- Orientering om seniomedslag
- Betalingsinformation
- Kvitteringer for frivillig betaling af restskat
- Ejendomsskema
- Underretning om genanbringelse af ejendomsavance
- BBR-ejermeddelelse
- Aktuelle indkomstoplysninger/eSkattekort
- Oplysninger om restancer

Löneinkomst - Rubrik 11

Elin börjar med att kontrollera att löneupplysningarna, som Skat har mottagit från Elins arbetsgivare, i rubrik 11. Beloppet stämmer och hon behöver bara markera den lilla rutan till höger om beloppet.

Personlig indkomst, hvoraf der skal betales AM-bidrag (8 %) og SP-opsparing (0 %)

	Rubrik	Servicebrev Beløb/Godkendt	Beløb
Løn og lignende (herunder uafdækket pension fra tidligere arbejdsgiver) Klik for vejledning	11	454.680 Klik her	<input type="text"/> ,00

Klicka här för att se var Skat har fått upplysningar ifrån

Elin godkänner löneupplysningarna genom att markera rutan

Danska ränteutgifter – Rubrik 42

I självdeklarationens rubrik 42 återfinns ett belopp som anger danska ränteutgifter. Elin har en kassakredit i Danmark som uppgår i 708 kronor i ränteutgifter. Emellertid kan hon **inte** få avdrag för ränteutgifter. Därför ska hon rätta beloppet till **0**. Ränteutgifterna ska istället stå i det supplement till självdeklarationen som hon ska fylla i eftersom hon är i "grænsegængerreglen"

Fradrag i kapitalindkomst

	Rubrik	Servicebrev Beløb/Godkendt	Beløb
Renteudgifter af gæld til realkreditinstitutter Klik for vejledning	41	-	<input type="text"/> ,00
Renteudgifter af gæld til pengeinstitutter, pensionskasser, forsikrings- og finansieringsselskaber mv. Renteudgifter af pantebreve i depot Klik for vejledning	42	708 <input type="checkbox"/> Klik her	<input type="text" value="0"/> ,00
Renteudgifter af anden gæld, herunder renteudgifter af pantebreve, der ikke er i depot Klik for vejledning	44		<input type="text"/> ,00

Elin ska skriva 0 eftersom
uppgifterna istället ska stå i
supplementet till självdeklarationen

Beräkna reseavdrag (befordringsfradrag) – Rubrik 51

Elin pendlar till arbetet i Köpenhamn varje dag. Det ger henne rätt till ett reseavdrag – dels för de kilometer som hon kör och dels för själva turen över bron. Med tåget får hon 8 kronor per passage. Detta belopp återfinns **inte** i servicebrevet. Hon ska därför själv beräkna avdraget och sedan ange beloppet i fält nr. 51. Elin öppnar ett nytt fönster i browsern och går in på Skats startside. Här väljer hon "Beregn befordringsfradrag 2009"

Kontakt SKAT | Spørgsmål og svar | Muligheder i TastSelv | Sikkerhed

TastSelv Borger

Adgang
til TastSelv indberetning og dokumenter i Skattemappen

- Adgang med digital signatur **NEMLOG-IN**
- Adgang med TastSelv-kode
- Adgang med autorisation **NEMLOG-IN**

Bestil

- Bestil ny TastSelv-kode
- Bestil digital signatur  Digital Signatur

Beregn skatten
Brug linkene herunder og få en vejledende beregning

- Beregn skatten 2009
- Beregn befordringsfradrag 2009
- Beregn skat og skattekort 2010

Elin væljer Beregn befordringsfradrag 2009

Elin har via www.map24.dk, fått information om att hennes dagliga pendlingsavstånd är 89 km till och från arbetet. Han har även kollat i sin kalender och kommit fram till att han pendlade till arbetet 216 gånger i 2009. Dessa siffror skriver hon in i räknemodulen och klickar sedan på "Beregn" nederst på sidan. Hon får nu information om att hon har rätt till ett reseavdrag på 37.109 kronor för 2009.

Befordring - fra bopæl til arbejde

▼ = Felt skal udfyldes

Arbejdsdage mv.		
Antal arbejdsdage	Antal km pr. dag	Ønsker at taste antal km pr. dag
<input type="text" value="216"/>	<input type="text" value="112"/>	<input checked="" type="radio"/> Ja <input type="radio"/> Nej

Elin hade 216 arbetsdagar i 2009

Hon kör totalt 112 km till och från arbetet dagligen

Befordring fra udkantskommune
Forhøjet befordringsfradrag
Personer, der er omfattet af ordning for udkantskommune, får fradrag for kørsel over 100 km pr. dag med samme sats som for kørsel mellem 24 og 100 km pr. dag, dvs. 1,90 kr. pr. km.
Omfattet af ordning for udkantskommune?
<input type="radio"/> Ja <input checked="" type="radio"/> Nej

Sum af befordringsfradrag			
Færg	Særligt brofradrag	Befordringsfradrag	Sum
<input type="text"/>	<input type="text" value="3.456"/>	<input type="text" value="33.653"/>	<input type="text" value="37.109"/>

Broavdraget är på 8 kr. pr. passage. Då hon både kör ut och hem, ska hon multiplicera 16 kr. med 216 dagar.

Då Elin klickar på "godkend" längre ned på sidan, kan han se, at han ska ha ett reseavdrag på 37.109 kr. i 2009

Elin går tillbaka till fönstret där han ser sin skattemapp. I fält nummer 51 kan hon nu skriva att han ska ha ett befordringsfradrag på 37.109 kr.

Ligningsmæssige fradrag

	Rubrik	Servicebrev Beløb/Godkendt	Beløb
Befordring Klik for vejledning	51		<input type="text" value="37109"/> ,00

Fackförening och a-kassa – Rubrik 52

Elin har varit medlem av en a-kassa. I 2009 betalade hon totalt 5.424 kr i medlemsavgifter. Detta står redan i rubrik 52. Hon ska därför bara kontrollera beloppen och godkänna genom att markera fälten sidan om beloppen.

Fagligt kontingent, A-kassebidrag og ansattes årlige andel vedrørende PC-ordning. (Bidrag til efterlønsordning og fleksydelse kan ikke fratrækkes.)
[Klik for vejledning](#)

52 5.424 ,00
[Klik her](#)

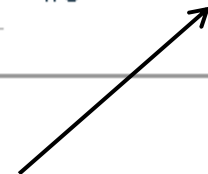
Elin godkänner beloppet genom att markera i rutan

Rubriker för personer i gränsgångarreglen

Elin bliver beksattad utifrån gränsgångarreglen. Därför ska hon fylla i ännu några rubriker. Under rubriken "grænsegængerdata" klickar hon först på "vis"-knappen.

Grænsegængerdata

	Rubrik	Beløb
Indberetning af supplement til selvangivelse for begrænset skattepligtige Klik på knappen "Vis" for at indberette data efter grænsegængerregler Klik for vejledning	21 til 478	<input type="button" value="Vis"/>



Elin är underställd gränsgångarreglen och ska därför in i supplementet till självdeklarationen. Hon klickar på knappen "vis".

Svenska ränteutgifter – Rubrik 462

Eftersom Elin är i gränsgångarregeln kan hon dra av sina svenska ränteutgifter på sin danska självdeklaration. Innan hon anger beloppet på sin danska självdeklaration ska hon dock räkna om beloppet till danska kronor. För att hitta detta belopp ska hon använda Nationalbankens genomsnittskurs för 2009, som är 70,18. De svenska ränteutgifterna uppgår till 47.905 SEK. Elins uträkning ser därför ut på detta sätt:

$$47.905 \times 0,7018 = 33.620 \text{ DKK}$$

Detta belopp skriver Elin i rubrik 462:

Kapitalindkomst		
	Rubrik	Beløb
Indtægter af egen udenlandsk ejendom Klik for vejledning	461	<input type="text"/> ,00
Renteudgifter af udenlandsk prioritetsgæld samt andre renteudgifter af lån vedrørende egen udenlandsk ejendom Klik for vejledning	462	<input type="text" value="33620"/> ,00

Elin skriver de svenska
ränteutgifterna omräknat till
danska kronor

Danska ränteutgifter – rubrik 463

Elin kan även föra in danska ränteutgifter på självdeklarationen. Skat har mottagit upplysningarna från hennes bank i Danmark. I självdeklarationen återfanns detta belopp i rubrik 42. Men då beloppet i stället ska stå i rubrik 463 så ändrade hon beloppet i rubrik 42 till 0. Nu för hon istället in beloppet i rubrik 463.

Andre danske renteudgifter af forbrugslån <i>Klik for vejledning</i>	463	<input type="text" value="708"/>	,00
Andre udenlandske private nettorenteudgifter <i>Klik for vejledning</i>	464	<input type="text"/>	,00

**Elin skriver de danske
ränteutgifterna i rubrik 463**

Sambeskatning – Rubrik 470

Då Elin är i gränsgångarregeln så kan hon bli sambeskattad med sin man, Magnus, som inte arbetar i Danmark. I och med att Magnus endast har haft en liten inkomst (44.303 SEK) lönar sig sambeskatning för Elin. Detta betyder nämligen att hon får möjlighet att använda en del av Magnus outnyttjade person- och grundavdrag. Och detta har betydelse när man räknar ut Elins mellanskatt. Elin väljer därför att bli sambeskattad med Magnus.

Därför ska hon upplysa Magnus inkomst omräknat till danska kronor. Det gör hon genom att multiplicera hela beloppet med 0,7018: $44.303 \times 0,7018 = \underline{31.092}$

Detta skriver hon i rubrik 470 och bekräftar samtidigt att hon är gift med Magnus genom att markera rutan i rubrik 469.

Ægtæfælleoplysninger:

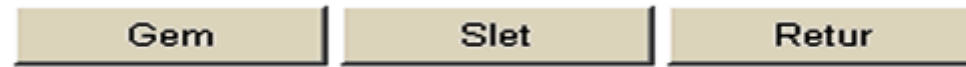
	Rubrik	Beløb
Personlig udenlandsk indkomst		
Udenlandsk lønindkomst mv. Klik for vejledning	470	<input type="text" value="31092"/> ,00
Over-/underskud af udenlandsk virksomhed Klik for vejledning	471	<input type="text" value=""/> ,00
Har du været gift hele året? Klik for vejledning	469	<input checked="" type="checkbox"/> Hvis ja, sæt kryds

Elin bekræfter, at hun har været gift med Magnus

Elin oplyser Magnus' inkomst omräknat till danska kronor

Spara upplysningarna

Slutligen ska Elin komma ihåg att spara de upplysningar som hon har uppgett i supplementet. Det gör hon genom att klicka på "Gem". Därefter klickar hon på "Retur" för att gå tillbaka till självdeklarationen.



Godkänn självdeklarationen

När Elin har klickat på "Godkend" så är hon klar med självdeklarationen. Hon kan desutom se resultatet strax efter att hon lämnat in deklARATIONEN om hon går in och tittar i "Årsoppgørelsen".

Godkend

Menu



oresunddirekt.com